


ERGOLINE

APRIL 25th 2015



RD-998V15

SILLAS DIRECCIÓN

Silla de dirección con el asiento y respaldo tapizado en símil piel sobre interior de espuma inyectada. Base de aluminio inyectado y robusto mecanismo sincro profesional. Estructura de unión metálica. Brazos y reposa cabezas de serie. Admite ruedas de parquet. Fácil montaje.

DIRECTOR'S CHAIRS

Managers chair upholstered in PU leather with deep cushioned seat and back. Aluminium 5 star base and quality castors, Asynchro Mechanism fully adjustable for comfort. Polished chrome finish and integral cushioned arms. Includes headrest. Compatible with RD-917 parquet castors. Easy assembly.

DIREKTIONSSTÜHLE

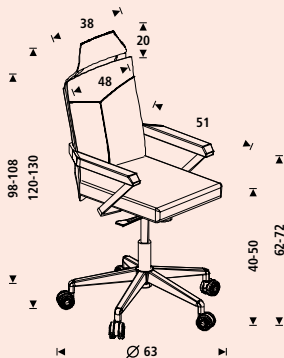
Ergonomisch geformter Chefsessel. Sitzfläche und Rückenlehne sind mit einem atmungsaktiven Formschaum ausgepolstert. Bezug aus PU - Ledernachbildung. Verchromte Armlehne mit Armauflage. Synchronmechanik mit stufenloser Einstellung des Rückenlehnen-Gegendrucks. Fußgestell aus Aluminium. Kopfstütze und Armlehnen serienmäßig.

FAUTEUILS DE DIRECTION

Chaise de direction, assise et dossier en simili cuir sur coussins de mousse. Pied en aluminium avec mecanisme de réglage robuste. Accoudoirs et appuie-têtes en série. Peut recevoir des roues de parquet RD-917. Montage facile.



Medidas / Sizes (cm)



Ref.	cm	kg / m ³
RD-998V15	83x65x60	27,20 Kg / 0,323 m ³
RD-917	11x6,3x25	0,5 kg / 0,001 m ³

RD-997V15

SILLAS DIRECCIÓN

Silla de oficina profesional con el asiento tapizado en simil piel y el respaldo tapizado de malla negra sobre estructura de polímero técnico inyectado, base de aluminio inyectado y robusto mecanismo sincro. Regulación de profundidad del asiento. Brazos de serie. Admite ruedas de parquet RD-917. Fácil montaje.

DIRECTOR'S CHAIRS

Professional office chair with the seat upholstered in imitation leather and black mesh backrest on a structure of injected technical polymer, base of injected aluminium with robust synchro mechanism. Adjustment of depth of the seat. Arms standard. Admits RD-917 parquet wheels. Easy assembly.

DIREKTIONSSTÜHLE

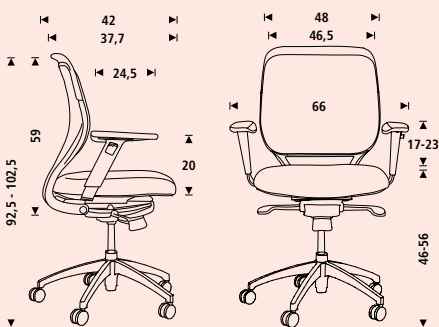
Professioneller Bürostuhl. Sitzbezug in Ledernachbildung. Rückenlehne aus Kunststoffspritzguss mit Geflechtbezug. Mit robuster Synchronmechanik und Fußgestell aus Aluminiumdruckguss. Sitztiefenverstellung. Armlehnen serienmäßig. Bestückbar mit Parkettrollen RD-917. Leichte Montage.

FAUTEUILS DE DIRECTION

Chaise de bureau professionnelle, assise en similicuir et dossier tapissé en maille sur structure en polymère technique injecté, base en aluminium injecté et robuste mécanisme synchro. Réglage de la profondeur d'assise. Accoudoirs en série. Peut recevoir des roues de parquet RD-917. Facile à monter.



Medidas / Sizes (cm)



Ref.	cm	kg / m ³
RD-997V15	70x42x65	22 Kg / 0,191 m ³
RD-917	11x6,3x25	0,5 kg / 0,001 m ³

SILLAS DIRECCIÓN

Silla de ruedas tapizada en símil piel con base metálica cromada y sistema basculante. Incluye brazos metálicos cromados y ruedas de parquet.

DIRECTOR'S CHAIRS

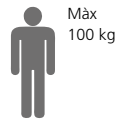
Wheeled chair upholstered in imitation leather with a chromed metal base and rocking system mechanism. Includes chromed metal arms and castors.

DIREKTIONSSTÜHLE

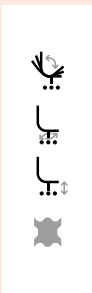
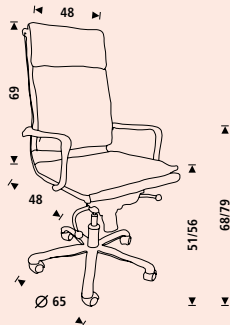
Bürostuhl mit einem Bezug aus hochwertigem Lederimitat, Gestell aus verchromtem Metall. Wippmechanik. Hohe Rückenlehne mit Nackenstütze. Armlehnen aus Metall und Hartbodenrollen im Lieferumfang enthalten.

FAUTEUILS DE DIRECTION

Chaise à roulettes tapissée en simili cuir sur base métallique chromée et système basculant. Comprend accoudoirs métalliques chromés et roulettes parquet.



Medidas / Sizes (cm)



Ref.	cm	kg / m³
RD-986	80x53x52	17 kg / 0,221 m³

SILLAS DIRECCIÓN

Silla de ruedas tapizada en símil piel con base metálica cromada y sistema fijo y basculante. Incluye brazos metálicos y ruedas de parquet.

DIRECTOR'S CHAIRS

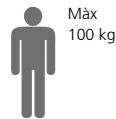
Wheeled chair upholstered in imitation leather with a chromed metal base and rocking system mechanism. Includes metal arms and castors.

DIREKTIONSSTÜHLE

Bürodrehstuhl mit einem Bezug aus hochwertigem Lederimitat, Gestell aus verchromtem Metall. Wippmechanik. Metallarmlehnen mit Auflagefläche und Hartbodenrollen im Lieferumfang enthalten.

FAUTEUILS DE DIRECTION

Chaise à roulettes tapissée en simili cuir sur base métallique chromée et système basculant. Comprend accoudoirs métalliques et roulettes parquet.

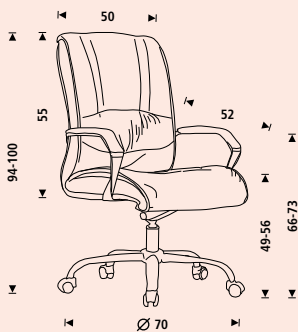


Màx 100 kg



8h

Medidas / Sizes (cm)



Ref.	cm	kg / m ³
RD-988	76x64x61	21,9 kg / 0,297 m ³

RD-905V15

SILLAS OFICINA

Silla confidente de oficina con el asiento tapizado en simil piel sobre interior de espuma inyectada y respaldo realizado en polímero técnico inyectado. Base metálica cromada. Pala RD-904 opcional. Viene montada.

OFFICE CHAIRS

Office visitor chair with seat upholstered in PU leather over an interior of injected foam and backrest of injected technical polymer. Chrome-plated metal base. Optional RD-904 lever. Comes assembled.

BÜROSTÜHLE

Besucherstuhl. Sitz mit Formschaum und einem Bezug aus PU - Ledernachbildung. und Rückenlehne aus Kunststoffspritzguss. Verchromtes Metallgestell. Schreibfläche RD-904 optional. Wird montiert geliefert. Formschaum und einem Bezug aus PU - Ledernachbildung.

SIÈGES DE BUREAU

Chaise de bureau opérationnelle en simili cuir sur coussin en mousse injectée, dossier injecté en polymère technique tapissé en maille. Base polymère technique et robuste mécanisme basculant pour utilisation quotidienne. Accoudoirs réglables en série. Peut recevoir des roues de parquet RD-917. Montage facile.

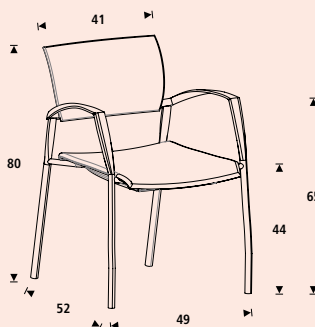


RD-904

Pala opcional
Optional tray



Medidas / Sizes (cm)



Ref.	cm	kg / m ³
RD-905V15	68x55x60	21 Kg / 0,214 m ³
RD-904	11x6,3x25	1,2 kg / 0,001 m ³

RD-990

SILLAS DIRECCIÓN

Silla confidente de dirección tapizada en símil piel con base metálica cromada. Brazos metálicos cromados de serie. Fácil montaje

DIRECTOR'S CHAIRS

Visitors or boardroom chair in PU leather with generous size padded seat and back. Cantilever chromed base with anti-topple system. Features padded armrests for superior arm support. Easy assembly.

DIREKTIONSSTÜHLE

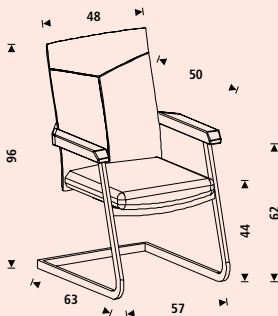
Bequemer Besucherstuhl mit einer Polsterung aus atmungsaktivem Formschaum und einem Bezug aus PU - Ledernachbildung. Freischwinger - Chromgestell mit integrierter Armauflage.

FAUTEUILS DE DIRECTION

Chaise visiteur de direction en simili cuir et base métallique chromée. Bras métalliques chromés de série. Montage facile.



Medidas / Sizes (cm)



Ref.	cm	kg / m ³
RD-990	70x60x95	20 kg / 0,399 m ³

SILLAS DIRECCIÓN

Silla confidente tapizada en símil piel con base metálica cromada. Brazos metálicos cromados de serie.

DIRECTOR'S CHAIRS

Visitor's chair upholstered in imitation leather with chromed metal base. Standard chromed metal arms.

DIREKTIONSSTÜHLE

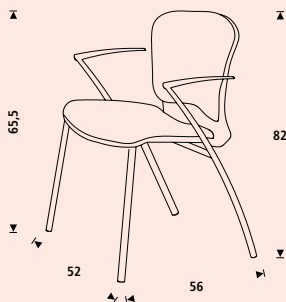
Bequem ausgepolsterter Design-Freischwinger mit Bezug aus hochwertigem Lederimitat. Gestell und Armlehnen verchromt.

FAUTEUILS DE DIRECTION

Chaise visiteur tapissée en simili cuir sur base métallique chromée. Accoudoirs métalliques chromés de série.



Medidas / Sizes (cm)



Ref.	cm	kg / m ³
RD-966 (2u.)	59x56x72	18 kg / 0,238 m ³

SILLAS DIRECCIÓN

Silla confidente tapizada en símil piel con base metálica cromada. Brazos metálicos cromados de serie.

DIRECTOR'S CHAIRS

Visitor's chair upholstered in imitation leather with chromed metal base. Standard chromed metal arms.

DIREKTIONSSTÜHLE

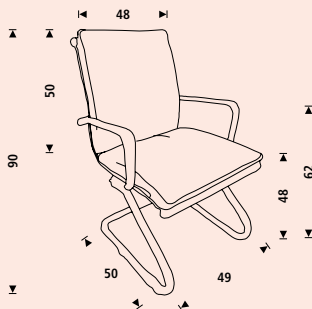
Bequem ausgepolsterter Design-Freischwinger mit Bezug aus hochwertigem Lederimitat . Gestell und Armlehnen verchromt.

FAUTEUILS DE DIRECTION

Chaise visiteur tapissée en simili cuir sur base métallique chromée. Accoudoirs métalliques chromés de série.



Medidas / Sizes (cm)



Ref.	cm	kg / m ³
RD-985	73x53x52	13,2 kg / 0,201 m ³

SILLAS DIRECCIÓN

Silla confidente tapizada en símil piel con base tubular metálica y cromada. Brazos incorporados.

DIRECTOR'S CHAIRS

Visitor's chair upholstered in imitation leather with chromed tubing metal base. Arms incorporated.

DIREKTIONSSTÜHLE

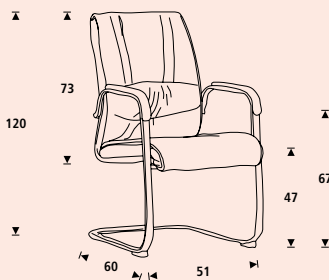
Besucherstuhl, kompakter Freischwinger mit Bezug aus hochwertigem Lederimitat. Verchromtes Stahlrohrgestell mit Armauflagen.

FAUTEUILS DE DIRECTION

Chaise visiteur tapissée en simili cuir sur base en tube métallique et chromée. Accoudoirs inclus.



Medidas / Sizes (cm)



Ref.	cm	kg / m ³
RD-987	76x62x65	17,25 kg / 0,306 m ³



SILLAS DIRECCIÓN

Silla de oficina profesional con el asiento tapizado en tela ignífuga sobre interior de espuma inyectada y el respaldo tapizado de malla negra sobre estructura de polímero técnico inyectado, base de aluminio inyectado y robusto mecanismo sincro. Regulación de profundidad del asiento. Brazos de serie. Admite ruedas de parquet RD-917. Fácil montaje.

DIRECTOR'S CHAIRS

Professional office chair with the seat upholstered in fire-resistant fabric over an interior of injected foam and a black mesh backrest on a structure of injected technical polymer, base of injected aluminium with robust synchro mechanism. Adjustment of depth of the seat. Arms standard. Admits RD-917 parquet wheels. Easy to assemble.

DIREKTIONSSTÜHLE

Professioneller Bürostuhl. Sitz mit feuerbeständigem Gewebe auf Polsterschaum. Rückenlehne aus Kunststoffspritzguss mit Geflechtbezug. Mit robuster Synchronmechanik und Fußgestell aus Aluminiumdruckguss. Sitztiefeverstellung. Armlehnen serienmäßig. Bestückbar mit Parkettrollen RD-917. Leichte Montage.

FAUTEUILS DE DIRECTION

Chaise de bureau professionnelle, assise tapissée en toile ignifugée sur coussin en mousse injectée et dossier tapissé en maille sur structure en polymère technique injecté, base en aluminium injecté et robuste mécanisme synchro. Réglage de la profondeur d'assise. Accoudoirs en série. Peut recevoir des roues de parquet RD-917. Facile à monter.



Máx
125 kg



8h

Estándar / Standard

***Bajo pedido / *On request / *Auf Anforerung / *Sur demande**

RD-996V15-3



RD-996V15-4



Acabados asiento / Seat finishes


RD-996V15-1*



RD-996V15-2*



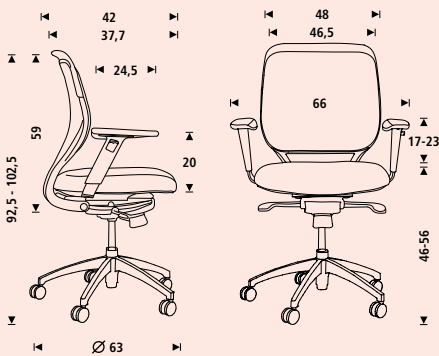
RD-996V15-5*



RD-996V15-6*



Medidas / Sizes (cm)



Ref.	cm	kg / m ³
RD-996V15	70x42x65	22 Kg / 0,191 m ³
RD-917	11x6,3x25	0,5 kg / 0,001 m ³

SILLAS DIRECCIÓN

Silla de oficina profesional tapizada en tela ignifuga sobre interior de espuma inyectada, base de aluminio y robusto mecanismo sincro profesional para un uso diario. Brazos regulables de serie. Admite ruedas de parquet RD-917. Fácil montaje.

DIRECTOR'S CHAIRS

Professional office chair with flame retardant fabric deep cushioned seat and back. Aluminium base and synchro mechanism for daily use. Includes adjustable armrest. Standard adjustable arms. Compatible with RD-917 parquet castors. Easy assembly.

DIREKTIONSSTÜHLE

Ein attraktiver und komfortabler Drehstuhl für den täglichen Büroalltag. Aluminiumgestell mit großen, stabilen Laufrollen. Ergonomisch geformte, hohe Rückenlehne. Feuerhemmender Stoffbezug in 3 Farben. Synchronmechanik. Stufenlose Höherverstellung mittels bauartgeprüfter Gasdruckfeder. Verstellbare Armlehnen serienmäßig. Leichte Montage.

FAUTEUILS DE DIRECTION

Chaise de bureau professionnelle tapissée en toile ignifuge, base en aluminium et mécanisme synchro professionnel très robuste pour usage quotidien. Accoudoirs réglables en série. Facile à monter.



Máx
125 kg



8h

Estándar / Standard

*Bajo pedido / *On request / *Auf Anforderung / *Sur demande

RD-944V15-3



RD-944V15-4



RD-944V15-1*



RD-944V15-2*



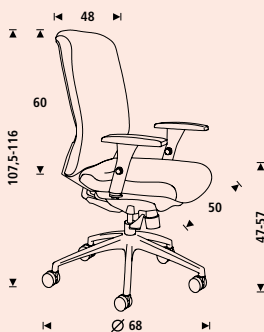
RD-944V15-5*



RD-944V15-6*



Medidas / Sizes (cm)



RD-917



Ruedas parquet
Laminated floor castors
Hartbodenrollen
Roulettes parquet



Ref.	cm	kg / m ³
RD-944V15	76x65x41	24,3 kg / 0,203 m ³
RD-917	11x6,3x25	0,5 kg / 0,001 m ³

RD-949V15-3

SILLAS OFICINA

Silla de oficina profesional con el asiento tapizado en tela ignífuga sobre espuma inyectada y el respaldo en malla blanca, base de aluminio inyectado y robusto mecanismo sincro. Brazos regulables de serie. Admite ruedas de parquet RD-917. Fácil montaje.

OFFICE CHAIRS

Quality operators chair upholstered in fireproof fabric, deep cushioned seat and polymer white mesh back. Base in Aluminium base. Fully adjustable Synchro mechanism for comfort and support. Includes adjustable armrest. Standard adjustable arms. Compatible with RD-917 parquet castors. Easy assembly.

BÜROSTÜHLE

Bequemer Bürodrehstuhl mit luftiger Netzrückenlehne. Sitzpolsterung aus atmungsaktivem Formschaum. Strapazierfähiger Stoffbezug. Synchronmechanik. Fußgestell aus Aluminium. Verstellbare Armlehnen serienmäßig. Leichte Montage.

SIÈGES DE BUREAU

Bequemer Bürodrehstuhl mit luftiger Netzrückenlehne. Sitzpolsterung aus atmungsaktivem Formschaum. Strapazierfähiger Stoffbezug. Synchronmechanik. Fußgestell aus Aluminium. Accoudoirs réglables en série.



Máx
125 kg



8h



Estándar / Standard

RD-949V15-3



RD-949V15-4



*Bajo pedido / *On request / *Auf Anforerung / *Sur demande


RD-949V15-1*



RD-949V15-2*



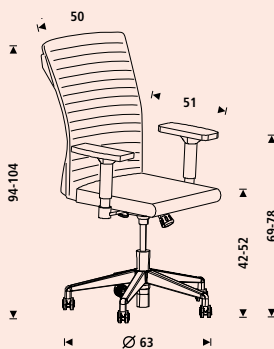
RD-949V15-5*



RD-949V15-6*



Medidas / Sizes (cm)



RD-917



Ruedas parquet
Castors for parquet
Hartbodenrollen
Roulettes parquet



Ref.	cm	kg / m ³
RD-949V15	70x40x66	20,00 Kg / 0,184 m ³
RD-917	11x6,3x25	0,5kg / 0,001 m ³

SILLAS OFICINA

Silla de oficina profesional con el asiento tapizado en tela ignífuga sobre interior de espuma inyectada y el respaldo de malla negra regulable en altura tapizado sobre estructura inyectada en polímero técnico, base de polímero inyectado y robusto mecanismo sincro. Regulación lumbar. Brazos de serie. Admite ruedas de parquet RD-917. Fácil montaje.

OFFICE CHAIRS

Professional office chair with the seat upholstered in fire-resistant fabric over an interior of injected foam and an upholstered adjustable-height backrest on a structure of injected technical polymer, base of injected aluminium with robust synchro mechanism. Lumbar adjustment. Arms standard. Admits RD-917 parquet wheels. Easy assembly.

DIREKTIONSSTÜHLE

Komfortabler Drehstuhl mit Polsterschaum-Sitz für den Büroalltag. Feuerabweisender Stoffbezug. Höhenverstellbare Rückenlehne aus Kunststoffspritzguss mit Geflechtbezug. Solide Synchronmechanik und Fußgestell aus Aluminiumdruckguss. Sitztiefenverstellung. Armlehnen serienmäßig. Kann mit Hartbodenrollen (RD 917) ausgestattet werden.

SIÈGES DE BUREAU

Chaise de bureau professionnelle avec assise tapissée en toile ignifugée sur coussin en mousse injectée et dossier tapissé réglable en hauteur sur structure injectée en polymère technique, base en aluminium injecté et robuste mécanisme synchro. Réglage lumbar. Accoudoirs en série. Peut recevoir des roues de parquet RD-917. Facile à monter.



Estándar / Standard

*Bajo pedido / *On request / *Auf Anforerung / *Sur demande

RD-937-3



RD-937-4



RD-937-1*



RD-937-2*



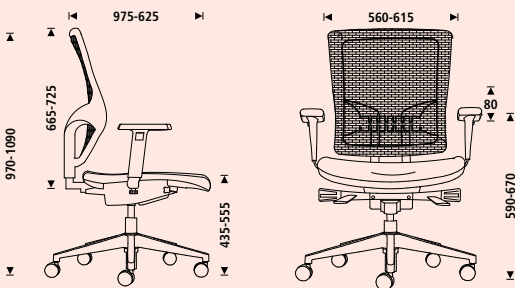
RD-937-5*



RD-937-6*



Medidas / Sizes (cm)



RD-917



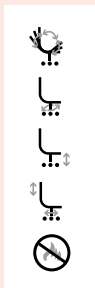
Ruedas parquet
Castors for parquet
Hartbodenrollen
Roulettes parquet



Regulación lumbar
Lumbar height
adjustable system



8 cm



Ref.	cm	kg / m ³
RD-937	60x66x40	22,50 kg / 0,184 m ³
RD-917	11x6,3x25	0,5kg / 0,001 m ³

SILLAS OFICINA

Silla de oficina operativa de tela ignífuga sobre interior de espuma inyectada, respaldo inyectado en polímero técnico tapizado con malla. Base en polímero técnico y robusto mecanismo sincro para un uso diario. Brazos regulables de serie. Admite ruedas de parquet RD-917. Fácil montaje.

OFFICE CHAIRS


Operative office chair of fire-resistant fabric over an interior of injected foam, mesh backrest in injected technical polymer. Technical polymer base and robust synchro mechanism for daily use. Standard adjustable arms. Admits RD-917 parquet wheels. Easy assembly.

BÜROSTÜHLE

Bürostuhl für den täglichen Gebrauch. Polsterschaum-Sitzfläche, mit feuerhemmendem Stoffbezug. Rückenlehne aus Kunststoffspritzguss mit Netzbezug. Mit Wippmechanik und Kunststofffußgestell. Verstellbare Armlehnen serienmäßig. Kann mit Hartbodenrollen (RD-917) ausgestattet werden.

SIÈGES DE BUREAU

Chaise de bureau opérationnelle en toile ignifugée sur coussin en mousse injectée, dossier injecté en polymère technique tapissé en maille. Base polymère technique et robuste mécanisme synchrone pour utilisation quotidienne. Accoudoirs réglables en série. Peut recevoir des roues de parquet RD-917. Montage facile.



Estándar / Standard

***Bajo pedido / *On request / *Auf Anforerung / *Sur demande**



Medidas / Sizes (cm)

RD-917

Ruedas parquet
Castors for parquet
Hartbodenrollen
Roulettes parquet

8 cm

Ref.	cm		kg / m ³
RD-936	59x57x32		14.6kg / 0,107m ³
RD-917	11x6,3x25		0,5 kg / 0,001 m ³

RD-939V15-4

SILLAS OFICINA

Silla oficina tapizada en tela ignífuga sobre interior de espuma inyectada, base de polímero técnico y robusto mecanismo sincro basculante para un uso diario. Brazos de serie. Admite ruedas de parquet RD-917. Fácil montaje.

OFFICE CHAIRS

Office chair with flame retardant fabric deep cushioned seat and back. Polymer base and synchro mechanism for daily use. Includes armrest. Compatible with RD-917 parquet castors. Standard arms. Easy assembly.

BÜROSTÜHLE

Komfort- Bürostuhl mit Muldensitz und feuerbeständigem Stoffbezug. Synchronmechanik. Metallfuß. Stufenlose Höherverstellung mittels bauartgeprüfter Gasdruckfeder. Armlehnen serienmäßig. Leichte Montage.

SIÈGES DE BUREAU

Chaise de bureau ergonomique, tissu anti-feu avec mécanisme synchrone-basculant. Rembourrage mousse et roulettes. Accoudoirs en série. Facile à monter.



Máx
125 kg



8h

Estándar / Standard

*Bajo pedido / *On request / *Auf Anforerung / *Sur demande

RD-939V15-3



RD-939V15-4



RD-939V15-1*



RD-939V15-2*



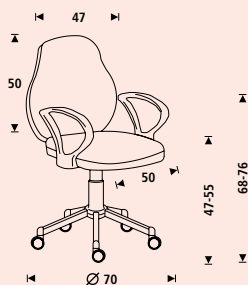
RD-939V15-5*



RD-939V15-6*



Medidas / Sizes (cm)



RD-917



Ruedas parquet
Laminated floor castors
Hartbodenrollen
Roulettes parquet



Ref.	cm	kg / m ³
RD-939V 15	66x63x33	18,10 kg / 0,137 m ³
RD-917	11x6,3x25	0,5 kg / 0,001 m ³

RD-930/I + 956

SILLAS OFICINA

Silla oficina operativa de tela ignífuga sobre interior de espuma inyectada, base de polímero técnico y mecanismo de contacto permanente. Brazos de serie. Admite ruedas de parquet RD-917. Fácil montaje.

OFFICE CHAIRS

Office chair with flame retardant fabric deep cushioned seat and back. Polymer base and permanent contact mechanism. Includes armrest. Compatible with RD-917 parquet castors. Easy assembly.

BÜROSTÜHLE

Standard - Bürostuhl mit Kunststoffgestell und feuerfestem Stoffbezug. Permanentkontaktmechanik Leichte Montage.

SIÈGES DE BUREAU

Chaise de bureau, tissu anti-feu avec mécanisme à contact permanent. Facile à monter.



Màx
100 kg



8h

RD-930/I + 956



RD-930/2 + 956



RD-930/3 + 956



RD-930/4 + 956

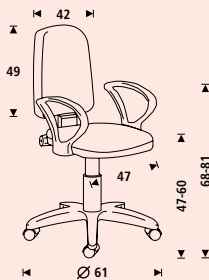


RD-917



Ruedas parquet
Castors for parquet
Hartbodenrollen
Roulettes parquet

Medidas / Sizes (cm)



5 cm



Ref.	cm	kg / m ³
RD-930/ + 956	59x57x27	12,05 kg / 0,091 m ³
RD-917	11x6,3x25	0,5 kg / 0,001 m ³

RD-905V15-3

SILLAS OFICINA

Silla confidente de oficina con el asiento tapizado en tela ignífuga sobre interior de espuma inyectada y respaldo realizado en polímero técnico inyectado. Base metálica cromada. Pala RD-904 opcional. Viene montada.

OFFICE CHAIRS

Office visitor chair with seat upholstered in fire-resistant fabric over an interior of injected foam and backrest of injected technical polymer. Chrome-plated metal base. Optional RD-904 lever. Comes assembled.

BÜROSTÜHLE

Attraktiver Besucher- und Konferenzstuhl. Gepolsterte Sitzfläche, Rückenlehne aus Kunststoffspritzguss. Verchromtes Metallgestell mit integrierter Armlehne. Schreibfläche RD-904 optional erhältlich.

SIÈGES DE BUREAU

Chaise de bureau opérationnelle en toile ignifugée sur coussin en mousse injectée, dossier injecté en polymère technique tapissé en maille. Base polymère technique et robuste mécanisme basculant pour utilisation quotidienne. Accoudoirs réglables en série. Peut recevoir des roues de parquet RD-917. Montage facile.

NEW



RD-904

Pala opcional
Optional tray



Estándar / Standard

*Bajo pedido / *On request / *Auf Anforterung / *Sur demande

RD-905V15-3



RD-905V15-4



RD-905V15-1*



RD-905V15-2*



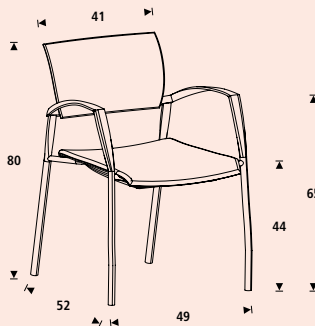
RD-905V15-5*



RD-905V15-6*



Medidas / Sizes (cm)



Ref.	cm	kg / m ³
RD-905V15	68x55x60	21 Kg / 0,214 m ³
RD-904	11x6,3x25	1,2 kg / 0,001 m ³

SILLAS OFICINA

Nueva silla confidente con base en polímero técnico, cuerpo central en polímero técnico flexible con asiento y respaldo tapizado. Superficie de trabajo de grandes dimensiones que permite ordenadores portátiles, ajustable a derecha e izquierda sin necesidad de desmontaje gracias a su sistema de rotación 360°. Su diseño permite un acceso fácil y gracias a sus brazos incorporados se consigue una máxima comodidad. La base permite almacenar todo tipo de objetos y sus ruedas permiten un desplazamiento sin esfuerzo entre habitaciones.

OFFICE CHAIRS

New confident chair with flexible seat, without pneumatic adjustments to worry about keeps users comfortable. Personal work surface is adjustable, non-handed, and large enough to support digital handbook. Open seat design offers easy acces, while arms serve as backpack hooks. Folding clipboard, expands seat space for you at anytime. Swivel seat keeps open sightlines between studen and instructor. Base keeps backpacks and personal belongings out of the sisle. Casters lend mobility for quick, easy transitions between rooms.

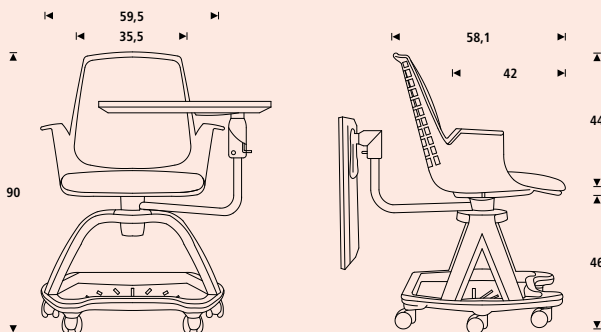


Estándar / Standard

*Bajo pedido / *On request / *Auf Anforerung / *Sur demande



Medidas / Sizes (cm)



Ref.	cm	kg / m ³
RD-928	70x60x50	14 kg / 0,210 m ³



Para medidas y aplicaciones especiales, consultar a Rocada.
For special sizes and uses contact Rocada.
Sonderabmessungen und Sonderanfertigungen auf Anfrage.
Veuillez contacter Rocada pour des dimensions et applications spécifiques.



SILLAS OFICINA

Silla confidente profesional tapizada en tela ignífuga, ergonómica y con estructura cromada, ideal para despachos de dirección. Incorpora brazos de serie. Fácil montaje.

OFFICE CHAIRS

Professional office chair with flame retardant fabric, ergonomic with chrome based structure. Perfect for Director's offices. Incorporates arms. Comes mounted.

BÜROSTÜHLE

Graziler Besucher- und Konferenzstuhl mit Freischwinger-Effekt. Sitzfläche und Rückenlehne mit feuerhemmendem, chargiertem Stoffbezug in 3 attraktiven Farben. Verchromtes Stuhlgestell mit integrierten Armlehnen.

SIÈGES DE BUREAU

Siège visiteur tapissée en toile ignifuge, ergonomique, avec structure chromée, idéale pour les bureaux de direction. Comprend des bras en série Livré monté.

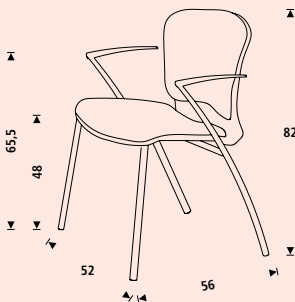


Estándar / Standard

*Bajo pedido / *On request / *Auf Anforterung / *Sur demande



Medidas / Sizes (cm)



Ref.	cm	kg / m ³
RD-966/ (2u.)	59x56x72	18 kg / 0,238 m ³

SILLAS OFICINA

Silla confidente con estructura tubular de acero cromado y carcasa monobloc de polímero técnico. Dispone de sistema de anclaje en la parte inferior de la estructura para construir y alinear filas de sillas en salas polivalentes, conferencias, pasillos, etc.

OFFICE CHAIRS

Visitor chair with tubular structure of chrome-plated steel and monoblock body of technical polymer. It has a anchorage system in the lower part of the structure to align rows of chairs in multi-purpose rooms, conferences, etc.

BÜROSTÜHLE

Verkettbarer Konferenzstuhl mit verchromtem Stahlrohrgestell. Rückenlehne und Sitzschale aus Kunststoff...

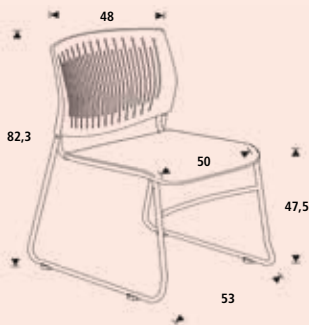
CHAISES DE BUREAU

Chaise de visiteur avec structure tubulaire en acier chromé et carcasse monobloc en polymère technique. Pourvue d'un système d'ancrage sur la partie inférieure pour effectuer et aligner des rangées de chaises en salles polyvalentes, conférence, etc, ...

NEW



Medidas / Sizes (cm)



Ref.	cm	kg / m ³
RD-968-4	83x58x52	6 kg / 0,250 m ³

RD-965/3

SILLAS OFICINA

Silla confidente con base metálica reforzada pintada en epoxy color negro. Con asiento y respaldo tapizado en tela. Viene montada.

OFFICE CHAIRS

Fabric conference chair. Seat and back upholstered. Metallic base reinforced and painted in black epoxy color. Comes assembled.

BÜROSTÜHLE

Attraktiver Stapelstuhl mit Stoffbezug und lackiertem Metallgestell.

SIÈGES DE BUREAU

Chaise accueil ECO. Piètement métal.

PESO UNITARIO: 5,2 kg.

UNIT WEIGHT: 5,2 kg.



RD-965/1



RD-965/2



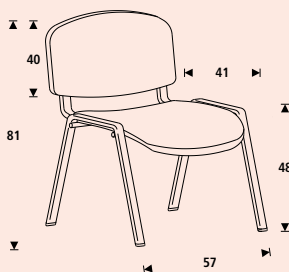
RD-965/3




RD-965/4



Medidas / Sizes (cm)



RD-977



RD-979



Ref.	cm		kg / m ³	
RD-965/	88x59x47		20,08 kg / 0,469 m ³ (4u.)	
RD-977	35x30x15		3,8 kg / 0,075 m ³	
RD-979	35x30x15		3,8 kg / 0,075 m ³	

RD-974S

SILLAS OFICINA

Silla confidente. Estructura metálica reforzada pintada en epoxy color gris. Viene montada.

OFFICE CHAIRS

Conference chair. Wood structure. Metallic base reinforced and painted in grey epoxy color. Comes assembled.

BÜROSTÜHLE

Stapelstuhl. Sitz und Rückenlehne aus Schichtholz. Lackiertem Metallgestell. Fertig montiert.

SIÈGES DE BUREAU

Chaise accueil ECO, structure bois. Piètement laqué.




RD-977



RD-979



Medidas / Sizes (cm)



Ref.	cm		kg / m ³	
RD-974S	57x76x106		37,5 kg / 0,400 m ³	
RD-977	35x30x15		3,8 kg / 0,075 m ³	
RD-979	35x30x15		3,8 kg / 0,075 m ³	

RD-921V15-4

SILLAS OFICINA

Silla de oficina plegable de estructura metálica ideal para salas polivalentes, reuniones... Viene montada.

OFFICE CHAIRS

Folding office chair with metal structure, ideal for multi-purpose rooms, meetings, etc. Comes assembled.

BÜROSTÜHLE

Büroklappstuhl mit Metallgestell für Mehrzweckräume, Tagungen, usw. Wird montiert geliefert.

SIÈGES DE BUREAU

Chaise de bureau pliante en structure métallique, idéale pour salles polyvalentes, réunions... Livrée montée.

NEW



Medidas / Sizes (cm)



Ref.	cm	kg / m ³
RD-921V15-4 (2 u.)	97x48x11	7,8 kg / 0,051 m ³

SILLAS OFICINA

Nuevo concepto de silla diseñada para diferentes utilidades. Es una silla pensada para gente que cambia constantemente de posición durante su jornada laboral (supermercados, industria, laboratorios, recepciones, etc.) El cambio de las posiciones se realiza de forma sencilla y rápida. Su diseño ergonómico mantiene siempre la zona lumbar en correcta posición para evitar tensiones. Realizada en espuma inyectada en frío con sistema de co-inyección, para conseguir unas formas más homogéneas y de gran diseño.

OFFICE CHAIRS

New chair concept realized for different uses. It's a seating designed for people who change continuously their position from seating to standing (supermarket, industrial, medical laboratory, reception, etc.), during their activities. Thanks to the conformation of the seat, the change of the posture is especially facilitated, while the ergonomic of the seat and the lumbar support allow a correct discharge of the body tension. Made with cold co-injected foam together with the coating, to obtain a more homogenous and linear shape.

BÜROSTÜHLE

Neuartiges Stuhlkonzept für Mitarbeiter, die in Ihre Tätigkeiten abwechselnd im Sitzen und im Stehen verrichten (z.B. im Supermarkt, in der Fertigung, in Laboratorien, der Rezeption etc.) Die ergonomische Sitzausformung erleichtert die wechselnde Körperhaltung, die Lordosenstütze entlastet den Rücken. Das Fußgestell mit Bodengleitern gibt soliden Halt. Sitzfläche und Rückenlehne sind aus Pressschaum gefertigt und mit einem unempfindlichen Kunststoffbezug versehen.

SIÈGES DE BUREAU

Nouveau concept de chaise destinée à différents usages. C'est une chaise destinée aux personnes qui changent de position constamment pendant le temps du travail (supermarchés, entreprises, laboratoires, réceptions...). Le changement de position se fait facile et rapidement et son design ergonomique soutient toujours le bas du dos en bonne position pour éviter des tensions. Elle est faite en mousse froide injectée avec système de co-injection pour obtenir des formes plus homogènes et un grand design.



Medidas / Sizes (cm)



Ref.	cm	kg / m ³
RD-929	68x58x40	13,50 kg / 0,158 m ³

TABURETES

Taburete móvil con asiento y respaldo realizado en polímero técnico de alta resistencia para usos exigentes con mecanismo básico. Pistón de gas de largo recorrido. Base de polímero técnico con tacos antideslizantes. Admiten ruedas normales o de parquet. Fácil montaje.

STOOLS

Technical polymer back and seat mobile stool to hard uses with basic mechanism. Long run gas lift. Polymer technical base with stud slip. Optional castors or laminated floor castors. Easy assembly.

HOCKER

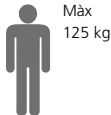
Sitzfläche und Rückenlehne aus widerstandsfähigen, pflegeleichten Kunststoff. Ergonomisch geformt. Stabiles Fünffußgestell mit Bodengleitern und Fußring. Permanentkontaktmechanik mit langer Gasdruckfeder. Rollen für Teppich- oder Hartböden als Zubehör erhältlich.

TABOURETS

Tabouret mobile, assise et dossier en polymère technique haute résistance pour utilisation sévère avec mécanisme standard. Piston longue course. Base en polymère technique avec crampons anti-dérapants. Possibilité de roues standard ou de roues spécial parquet. Montage facile.



RD-917



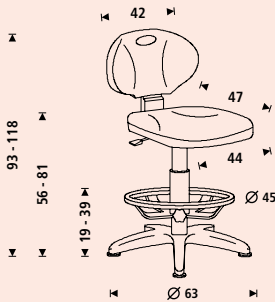
Màx 125 kg



8h

Ruedas parquet
Castors for parquet
Hartbodenrollen
Roulettes parquet

Medidas / Sizes (cm)



تولید کننده

Ref.	cm	kg / m ³
RD-925N	62x63x34	11,90 kg / 0,132 m ³
RD-917	11x6,3x25	0,5 kg / 0,001 m ³

RD-980

TABURETES

Taburete móvil de tela ignífuga y base metálica, con mecanismo básico.
Pistón de gas de largo recorrido. Fácil montaje.

STOOLS

Fire-retardant fabric mobile stool with metal base and basic mechanism.
Long run gas piston.
Easy assembled.

HOCKER

Mobiler Zeichenstuhl mit Metall-Fussgestell mit fester Fusstütze.,
feuerfestem Stoffbezug, langer Gasdruckfeder

TABOURETS

Chaise mobile, tissu anti-feu, base métallique, piston pneumatique de
grande amplitude.

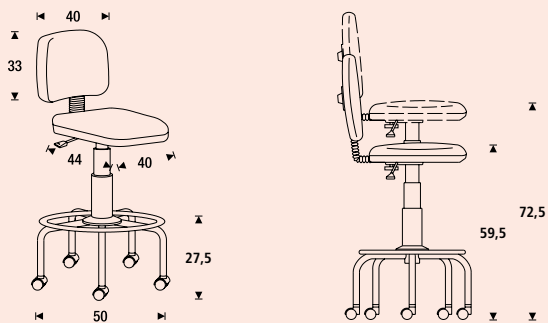


Máx
100 kg



8h

Medidas / Sizes (cm)



Ref.	cm	kg / m ³
RD-980	61x57x25,5	10,4 kg / 0,120 m ³

RD-984

TABURETE RECEPCIÓN

Taburete para oficina y hogar con asiento monocasco realizado en madera. Mecanismo de elevación por gas con estructura cromada. Incluye reposapiés.

RECEPTION STOOL

Office and home stool with one piece wood seat. Gas height adjustment mechanism with chrome structure. Includes footrest.

HOCKER

Büro-/ Barhocker mit Einzelschalensitzfläche aus Holz. Ideal zur Ausstattung von Empfangstresen, als Messemöbel oder für Events. Höhenregulierung mittels Gasdruckfeder. Gestell aus verchromtem Metall. Mit integrierter Fußstütze.

TABOURETS

Tabouret de bureau et maison avec assise monobloc en bois. Mécanisme d'élévation à gaz sur structure chromée. Comprend un repose-pieds.



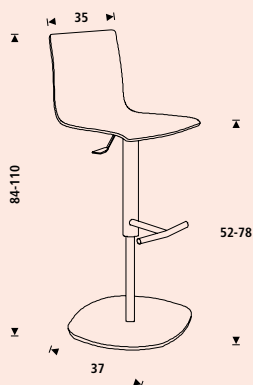
Máx
100 kg



5h



Medidas / Sizes (cm)



بر:بر

Ref.	cm	kg / m ³
RD-984	49x46x38	8,9 kg / 0,086 m ³

TABURETES

Taburetes con estructura metálica y base de 5 pies. El asiento se regula mediante husillo giratorio. Fácil montaje.

STOOLS

Stools with metallic structure and a 5-foot base. The seat is adjusted with a rotating screw. Easy assembled.

HOCKER

Hocker mit Metallstruktur und 5-füssigem Unterteil. Sitzhöhenverstellung mittels Spindel.

TABOURETS

Tabourets en structure métal, avec base à 5 pieds. La hauteur se règle à l'aide de la tige giratoire.



RD-900
Tapizado
Upholstered
Überzogener
Tapissé



RD-900/1
Plástico
Plastic
Plastik
Plastique

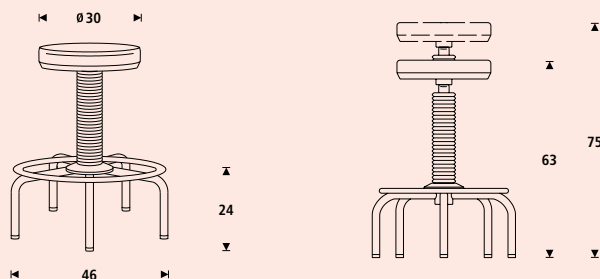


RD-900/2
Madera
Wood
Holz
Bois



RD-916
Juego de 5 ruedas para convertir el taburete móvil.
The kit of 5 castors to convert the stool into mobile.
Satz mit 5 Rollen zur mobile Nachrüstung von Hockern.
Jeu de 5 roulettes.

Medidas / Sizes (cm)



Ref.	cm	kg / m ³
RD-900	49x48x33	6,8 kg / 0,079 m ³
RD-900 / 1	49x48x33	6,8 kg / 0,079 m ³
RD-900 / 2	49x48x33	6,8 kg / 0,079 m ³
RD-916	25x11x5,3	0,5 kg / 0,001 m ³

SILLONES RECEPCIÓN

Sofá de 1, 2 y 3 plazas tapizado en símil piel sobre una estructura robusta. Pies cromados. Ideal para salas de espera, recibidores, ...

WAITING ROOMS SOFA

1, 2 and 3 person sofa upholstered in imitation leather over a robust structure. Chromed feet. Ideal for waiting rooms, receptions...

WARTEZIMMER SOFA

Sofa (1-, 2- oder 3-Sitzer) mit hochwertigem Bezug aus Lederimitat. Verchromte Fußteile. Ideal für die Einrichtung von Wartezimmern, Empfangs- und Kombizonen. Teilmontiert.

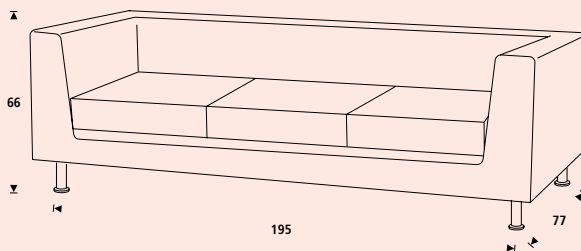
CANAPÉ POUR SALLES D'ATTENTE

Canapé 1, 2 et 3 places tapissé en simil cuir sur structure très robuste. Pieds chromés. Idéal pour les salles d'attente, halls d'accueil,...

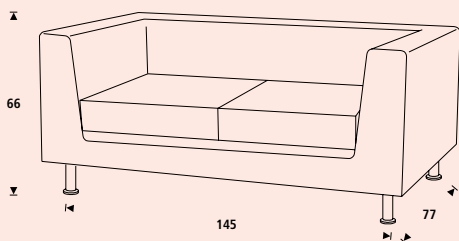


Medidas / Sizes (cm)

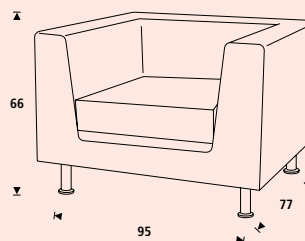
RD-973



RD-972



RD-971



Ref.	cm		kg / m ³	
RD-971	95x78x60		30 kg / 0,450 m ³	
RD-972	150x78x60		40 kg / 0,710 m ³	
RD-973	195x78x60		50 kg / 0,940 m ³	

SILLA ESCOLAR

Silla escolar con estructura perimetral antichoque realizada en tubo de acero de diámetro 20 mm pintada en sistema EPOXI. Asiento y respaldo con curvado anatómico de contrachapado acabado en laminado de alta presión. Disponible en varias medidas para adaptarse al crecimiento natural de los alumnos.

SCHOOL CHAIR

School chair with knock-protected perimeter structure in 20 mm steel tube diameter painted in EPOXY system. Seat and backrest in anatomic curved plywood finished with high-pressure laminate. Available in several sizes to adapt to different ages of pupils.

SCHÜLERSTUHL

Schülerstuhl mit umlaufendem, stoßfestem Stahlrohrgestell (20 mm Durchmesser) mit Epoxid-Pulverbeschichtung. Sitz und Rückenlehne aus anatomisch geformten, HPL-beschichteten Holzplatten. Lieferbar in drei verschiedenen Sitzhöhen

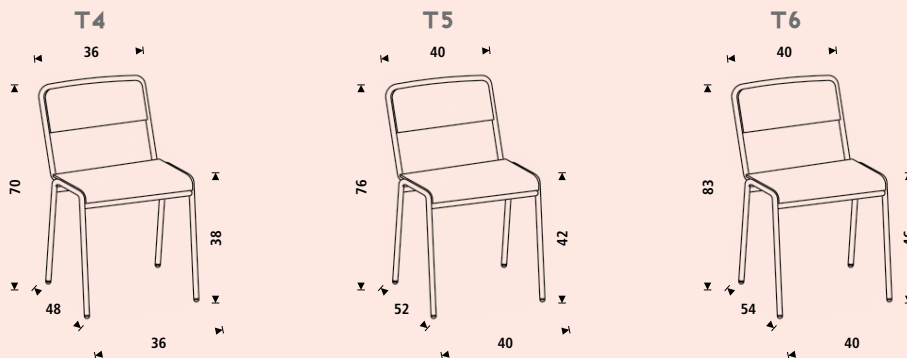
CHAISE SCOLAIRE

Chaise scolaire avec structure périphérique anti-choc réalisée en tube d'acier de 20 mm de diamètre peinte avec système EPOXI. Assise et dossier avec courbure anatomique en contreplaqué finition en stratifié à haute pression. Disponible en différentes tailles s'adaptant à la croissance naturelle des élèves.



Curso escolar School year Schuljahr Année scolaire	Curso Course Kurs Cours	Edad Age Alter Âge	Talla Size Größe Taille	Altura de asiento Seat height Sitzhöhe Hauteur d'assise
Primaria	1º-2º	6-8	T4	38 cm
	3º-5º	8-11	T5	42 cm
	6º	11-12	T6	46 cm
Secundaria	1º-4º	12-16	T6	46 cm
Bachillerato	1º-2º	16-18	T6	46 cm

Medidas / Sizes (cm)



Ref.	cm	kg / m ³
7004T4-1P9	70x48x36	5,5 kg / 0,120 m ³
7004T5-1P9	76x52x40	5,5 kg / 0,155 m ³
7004T6-1P9	83x54x40	5,5 kg / 0,179 m ³

SILLA ESCOLAR

Silla escolar con estructura en tubo de acero de diámetro 22 mm pintada en sistema EPOXI. Carcasa con diseño anatómico de polipropileno resistente y reforzado. Disponible en varias medidas para adaptarse al crecimiento natural de los alumnos.

SCHOOL CHAIR

School chair with structure in 22 mm steel tube diameter painted in EPOXY system Body with anatomical design in hard-wearing reinforced polypropylene. Available in several sizes to adapt to different ages of pupils.

SCHÜLERSTUHL

Schülerstuhl mit umlaufendem, stoßfestem Stahlrohrgestell (22 mm Durchmesser) mit Epoxid-Pulverbeschichtung. Einteilige, anatomisch geformte und verstärkte Kunststoff-Sitzschale. Lieferbar in drei Farben und drei unterschiedlichen Sitzhöhen

CHAISE SCOLAIRE

Chaise scolaire avec structure en tube d'acier de 22 mm de diamètre, peinte avec système EPOXI. Carcasse au design anatomique en polypropylène résistant et renforcé. Disponible en différentes tailles s'adaptant à la croissance naturelle des élèves.



IBL

Azul / Blue
Blau / Bleu



IGR

Gris / Grey
Grau / Gris



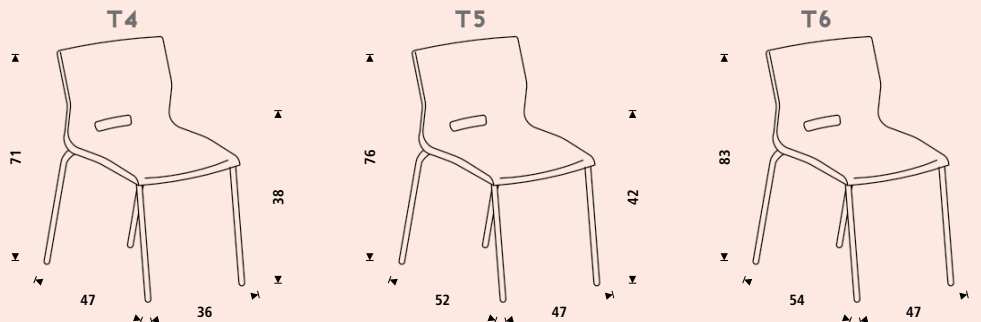
IVE

Rojo / Red
Rot / Rouge



Curso escolar School year Schuljahr Année scolaire	Curso Course Kurs Cours	Edad Age Alter Âge	Talla Size Größe Taille	Altura de asiento Seat height Sitzhöhe Hauteur d'assise
Primaria	1º-2º	6-8	T4	38 cm
	3º-5º	8-11	T5	42 cm
	6º	11-12	T6	46 cm
Secundaria	1º-4º	12-16	T6	46 cm
Bachillerato	1º-2º	16-18	T6	46 cm

Medidas / Sizes (cm)



Ref.	cm	kg / m ³
7005T4-1BL	71x47x36	4,2 kg / 0,120 m ³
7005T5-1BL	76x52x47	4,2 kg / 0,185 m ³
7005T6-1BL	83x52x47	4,2 kg / 0,202 m ³
7005T4-1GR	71x47x36	4,2 kg / 0,120 m ³
7005T5-1GR	76x52x47	4,2 kg / 0,185 m ³
7005T6-1GR	83x54x47	4,2 kg / 0,202 m ³
7005T4-1VE	71x47x36	4,2 kg / 0,120 m ³
7005T5-1VE	76x52x47	4,2 kg / 0,185 m ³
7005T6-1VE	83x54x47	4,2 kg / 0,202 m ³



ES Sistema basculante

El conjunto de asiento y respaldo formando una sola unidad permite un suave balanceo hacia atrás. Se puede regular la tensión del balanceo en función del peso de la persona con el pomo de la parte inferior del asiento. Una ligera presión en la palanca de gas permite activar o desactivar este sistema basculante.

Sistema Sincro-basculante

Este mecanismo permite que asiento y respaldo se adapten sincronizadamente a los movimientos realizados por la persona sentada. Cuando el respaldo se inclina para atrás o adelante, se ajusta también de forma automática el asiento, consiguiendo una posición de trabajo perfecta en cada momento. Esta posición se puede fijar en la postura idónea en cualquier posición de su recorrido. Este sistema permite también un suave balanceo, regulable en tensión en función del peso de cada persona.

Asincro

Este mecanismo permite que asiento y respaldo se adapten asincrónizadamente a los movimientos realizados por la persona sentada, cuando el respaldo se inclina hacia atrás o adelante, se ajusta también de forma gradual el asiento, consiguiendo que la inclinación entre respaldo y asiento sea cada vez superior a 90°, consiguiendo la posición óptima. Incorpora sistema antiretorno. Permite el bloqueo en distintas posiciones. Regulable en tensión en función del peso de cada persona.

GB Rocking system

The seat and the backrest are formed of one unit which permits a smooth backward movement. The regulation of the tension and balance can be adjusted according to the weight of the user with the lever under the seat. A lightweight pressure with the gas handle activates or disactivates this rocking system.

Synchro-swivelling system

This mechanism allows the seat and backrest to adjust in synchronisation with the seated person's movements. When the backrest is tilted backwards or forwards, the seat also adjusts automatically to achieve a perfect working position at all times. This position can be set at any point along its travel to give the best postural support. The system also permits gentle rocking, with resistance adjustable to take account of the user's weight.

Asynchro

This mechanism allows the seat and backrest to adjust asynchronously to the seated person's movements. When the backrest is tilted backwards or forwards, the seat also adjusts gradually so that the inclination between backrest and seat remains at over 90°, until the optimum position is achieved. There is a built-in anti-return system. The position can be locked at different settings. The resistance is adjustable to take account of the user's weight.

DE Wippmechanik

Die Einheit von Sitz und Rückenlehne ermöglicht ein sanftes Zurückschwingen. Die Sitzneigung kann auf das jeweilige Körpergewicht eingestellt werden.

Synchronmechanik

Bei der Synchronmechanik werden Sitzfläche und Rückenlehne in einem feststehenden Winkel zueinander bewegt, der Körper wird optimal unterstützt. Eine Feststellung ist in jeder Sitzposition möglich.

Asynchronmechanik

Die Asynchronmechanik erlaubt die getrennte Einstellung von Sitzfläche und Rückenlehne, was eine individuelle Anpassung des Neigungswinkels zwischen Rückenlehne und Sitzfläche ermöglicht. Mittels Andruckregulierung unter dem Sitz kann der Rückenandruck auf das Körpergewicht individuell eingestellt werden.

FR Système basculant

L'ensemble assise et dossier, formant une seule unité, permet un léger balancement en arrière. On peut régler la tension du balancement en fonction du poids de la personne en actionnant le bouton situé en dessous de l'assise. Une légère pression sur la poignée de gaz permet d'activer ou désactiver ce système basculant.

Système Synchro-basculant

Ce système permet d'adapter de façon synchronisée l'assise et le dossier en fonction des mouvements de la personne qui est assise. Lorsque le dossier est incliné en arrière ou en avant, l'assise s'ajuste aussi automatiquement, on parvient ainsi une position de travail parfaite à tout moment. Cette position peut se caler sur la posture idéale pour toute position de son parcours. Ce système permet également d'avoir un léger balancement, dont on peut régler la tension en fonction du poids de chaque personne.

Asynchro

Ce mécanisme permet que l'assise et le dossier s'adaptent de façon synchronisée aux mouvements produits par la personne assise, lorsque le dossier est incliné en arrière ou en avant, l'assise s'ajuste aussi progressivement, permettant d'avoir une inclinaison entre dossier et assise toujours supérieure à 90°, ce qui est la position optimale. Est incorporé un système anti-retour. Il permet le blocage dans diverses positions. Tension réglable en fonction du poids de chaque personne.



ES Sistema de contacto permanente.

Altura regulable mediante pistón de gas, libre de mantenimiento y con sistema de suspensión.

Asiento giratorio 360°.

GB System of permanent contact.

Adjustable height with gas piston, maintenance free and with suspension system.

360° Rotation seat.

DE Permanent-Kontaktsystem. Die Rückenlehne folgt permanent dem Körper und unterstützt die Bewegung von einer zurückgelehnten in eine aufrechte Haltung.

Höhenverstellbar mittels Gasdruckfeder, wartungsfrei.

360° drehbar.

FR Système de contact permanent.

Hauteur réglable grâce au piston à gaz, sans entretien et avec système de suspension.

Siège à rotation 360°.



ES Respaldo regulable en altura y profundidad respecto al asiento.

Tela ignífuga 100% Modacrylic flame retardant class 1 (I) BS 5852: 1990 section 4 (cigarette and match test).

Simil piel.

GB Backrest adjustable in height and depth.

100% Modacrylic flame retardant class 1 (I) BS 5852: 1990 section 4 (cigarette and match test).

Imitation leather.

DE Rückenlehne höhen- und tiefenverstellbar zur Sitzposition.

Feuerfester Stoffbezug 100% Modacrylic flame retardant class 1 (I) BS 5852: 1990 Absatz 4 (Zigaretten- und Streichholztest).

Leder imitat.

FR Dossier réglable en hauteur et en profondeur par rapport à l'assise.

Tissu anti-feu, 100% Modacrylic retardataire de flammes, classe 1 (1) BD 5852 : 1990 section 4 (test de la cigarette et de l'allumette).

Simil cuir.

ACABADOS TAPIZADOS / FABRIC FINISHES

RRD-998V15 RD-997V15 RD-990 RD988 RD-987
RD-986 RD-985 RD-973 RD-972 RD-971 RD-966 RD-905V15

Símil Piel / Imitation leather



RD-996V15 RD-966/ RD-949V15 RD-944V15 RD-939V15 RD-937 RD-936 RD-905V15

⊘ Todos los modelos / All models

Gris Grey /1



Rojo Red /2



Azul Blue /3



Negro Black /4



Naranja Orange /5



Verde Green /6



RD-965/ RD-930 + 956

Gris Grey /1



Burdeos Burgundy /2



Azul Blue /3



Negro Black /4



ERGO LINE



pag 3 · RD-998v15



pag 4 · RD-997v15



pag 5 · RD-986



pag 6 · RD-988



pag 7 · RD-905v15



pag 8 · RD-990



pag 9 · RD-966/



pag 10 · RD-985



pag 11 · RD-987



pag 12 · RD-996v15



pag 13 · RD-944v15



pag 14 · RD-949v15



pag 15 · RD-937



pag 16 · RD-936



pag 17 · RD-939v15



pag 18 · RD-930 + 956

ERGOLINE

NEW



pag 19 · RD-905v15-4

NEW



pag 20 · RD-928



pag 22 · RD-966/6

NEW



pag 23 · RD-968-4



pag 24 · RD-965/



pag 25 · RD-9745

NEW



pag 26 · RD-921v15-4

NEW



pag 27 · RD-929



pag 28 · RD-925N



pag 29 · RD-980



pag 30 · RD-984

NEW



pag 31 · RD-900



pag 32 · RD-972

NEW



pag 33 · 7004T4

NEW



pag 34 · 7005T4

LISTA DE PRECIOS

Unitarios (precios sin IVA).
Válidos a partir del 4 de Mayo 2015.

PEDIDOS

Los pedidos se efectuarán siempre por escrito.

PAGOS

El incumplimiento del vencimiento del pago puede provocar la posible retención de nuevos pedidos hasta la cancelación del impago y la tramitación legal automática a través de nuestras empresas de cobro.

Pronto pago: -2%.

GARANTÍA

2-5 años para todos los productos Rocada en condiciones de uso normales.

Rocada se compromete a entregar un producto de calidad conforme con las especificaciones requeridas.

PLAZOS DE ENTREGA

Máximo 7 días laborables para pedidos diarios de productos Rocada.

TRANSPORTE

Portes para todos los clientes de España, a excepción de las Islas Canarias:

Pedido neto hasta 50 €: cargo de 10 € en concepto de portes.
A partir de 50 € hasta 150 €: 5 € en concepto de portes.
A partir de 150 €: portes pagados.

INCIDENCIAS Y DEVOLUCIONES

Avisar dentro de las 24 horas de la recepción de la mercancía para incidencias con el transporte. Las incidencias reclamadas a posterior, no las podremos aceptar. Y nunca se aceptaran devoluciones, sin previa confirmación desde Rocada.

JURISDICCION

Para cuestión que pueda derivarse de la interpretación o aplicación de estas normas el cliente y Rocada se someten expresamente a la jurisdicción y fuero de los Juzgados y Tribunales de la ciudad de Barcelona, con renuncia a cualquier otro si lo hubiere.

PRICELIST

Prices shown are correct at the time of publication. All prices are unit prices and (excluding VAT). Valid from May 4th, 2015.

ORDERS

All orders shall be received in writing.

PAYMENTS

All payments should be received on or before the due date indicated on the invoice. All customers shall be covered by CESCE insurance company. Rocada is forced to communicate any delay or nonpayment. Rocada is keen to offer an extra discount of -2% for in advance payments (before loading).

GUARANTEE

All Rocada products have between 2 and 5 years guarantee.

DELIVERY LEADTIME

Between 10-15 working days for stock orders. We shall inform the approximate delivery time once the order has been placed. Each delivery shall be deemed a separate transaction and the failure of any one delivery shall not affect the due performance of the order. Any request to vary the quantity or delivery date of an order must be notified in writing. Ex-works prices.

CLAIMS - RETURN

All claims for damage to goods or partial loss of goods in transit must be submitted to, and received by us within 2 days of delivery. No goods can be returned without prior notification and an official pick up note produced by us.

JURISDICTION

Spanish law only shall apply to this contract and all disputes shall be dealt with by the Spanish courts alone.

MODIFICACIONES / MODIFICATIONS

Esta tarifa anula las anteriores. Nos reservamos el derecho de modificar sin previo aviso características, formas y medidas de nuestros productos. Tarifa válida excepto error tipográfico.
We reserve the right to change product specifications, sizes or colors without prior notice. Errors, omissions excluded. This pricelist annuls all the previous ones.

Todo el equipo de Rocada le da las gracias por su confianza en nuestros productos.

All Rocada Team would like to thank you for your confidence in our products.



Marc Roca
Director General
mroca@rocada.com





Rocada

C/ de les Moreres, s/n · 08552 Taradell
Barcelona - Spain
Tel. +34 93 880 00 04 · Fax +34 93 880 04 36
www.rocada.com · rocada@rocada.com

Rocada Deutschland GmbH
Oststraße 136 · 22844 Norderstedt
Deutschland
Phone 0049-(0)40-94362410 · Fax 0049-(0)-94362429
www.rocada.de · info@rocada.de

Distribuido por / Distributed by: